



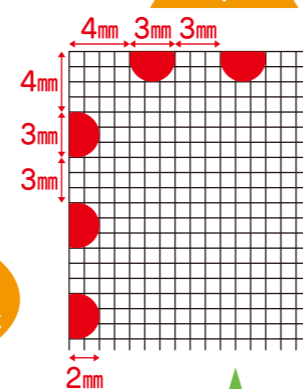
- 【準備するもの】**
- 皮抜きポンチ 2.5mm・3mm
  - 木製ハンマー ●刃物マット
  - ハサミ ●革 (41×53mmが2枚取れる大きさ)
  - 革ひも (50cm) ●チャーム
  - スタンプ ●スタンプパッド



## ①革を切る

革を41×53mmにカットします。

厚紙を41×53mmにカットし、革裏面にサイズを写し取ってからカットするとやりやすいよ。



## ②ベースを作る

皮抜きポンチ3mmで、革のふちに半円を開けます。(横6ヶ所・縦8ヶ所)

きれいにできた!

**穴開けのポイント**

ハンマーと皮抜きポンチ頭部は平らに当たるように垂直に叩く。

木製ハンマーは叩いた際に力が分散しにくいので、何度も叩かずに開けられます。

極端に重い金属ハンマーや力の入れすぎは、刃がかけたり、マットに穴が開く可能性があります。

## ③完成させる

お気に入りのスタンプを押します。

チャームと革ひもを通して**完成!**

いろいろなスタンプやモチーフでオリジナルを作ってみてね!

皮抜きポンチ2.5mmで革ひもを通す穴を開けます。

抜きカスは大変!! たまると大変!!

**皮抜きポンチ使用後のワンポイント**

抜きカスはこまめに取り除いてください。抜き圧が損なわれ、上手く開けられなくなる原因になります。

模様のある厚紙を使って...

ガタイー

**今回使用したのはコレ!**

皮抜きポンチ		標準小売価格	入数	本体サイズ (mm)	本体質量 (g)	JAN (4975846)
サイズ	品番			全長 外径		
1mm	HP-1	¥450	6	80 5 10		743069
2.5mm	HP-2.5	¥450	6	90 6 20		743090
3mm	HP-3	¥300	6	90 7 20		743113

※1～30mmまで取り揃えております!

# SK トピックス

2012  
JULY  
vol.020

## これが新しい目盛のカタチ


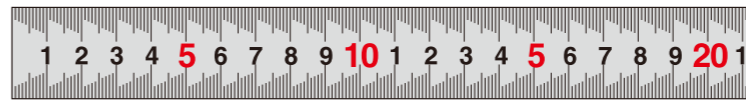
### 新発想「階段型目盛」で一目で分かる! 読み間違いにくい!

**快段目盛**  
KAIDAN MEMORI

カッティング・線引き作業に最適 **アルミスケール**  
[AS-15 / AS-30 / AS-45 / AS-60 / AS-100]

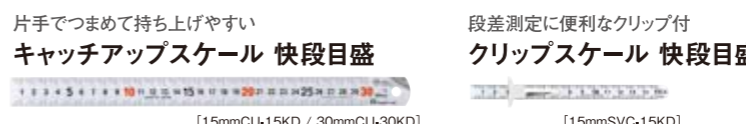
**大きく見やすい繰り返し数字表示**

コンベックス(メジャー)で採用されている繰り返し数字表示にする事で、数字を大きく、スッキリと表示でき、数値が読み取りやすくなっています。



**連続追い数字表示 + 2mm点目盛**

連続追い数字表示になっているので、読み取り数値を間違えにくく、前後の数値を見ずにcm単位の数値を瞬時に把握できます。さらに2mm点表示により、偶数飛びで数値を数えられ、mm単位の数値を素早く把握できます。



**役立つ Useful**

ラインナップ 続々登場!

商品名	品番	本体サイズ(mm)			標準小売価格	JAN (4975846)
		全長	全幅	厚さ		
アルミスケール	AS-15	180	35	5	¥275	661905
	AS-30	330	35	5	¥550	661912
	AS-45	480	35	5	¥850	661929
	AS-60	630	35	5	¥1,050	661936
	AS-100	1030	35	5	¥1,700	661943
シルバースケール	SV-15KD	175	15	0.5	¥400	662797
	SV-30KD	335	25	1	¥800	662803
	SV-60KD	640	30	1.2	¥1,900	662810
	SV-100KD	1050	35	1.5	¥3,400	662827
シルバースケール細幅	HS-30KD	325	15	0.5	¥800	662834
キャッチアップスケール	CU-15KD	175	15	0.5	¥400	662773
	CU-30KD	335	25	1	¥800	662780
クリップスケール	SVC-15KD	160	25	4	¥550	662841

