

ユニークな
インテリア小物が
作れるよ!



準備するもの

- 試験管 (今回は直径15mmのものを使用)
- フォスナービット (今回はFB-16を使用)
- ドリルドライバー
- 曲尺
- 木枠
- ドライフラワー
- アロマオイル



ドライフラワーに
アロマオイルを
入れて芳香剤に

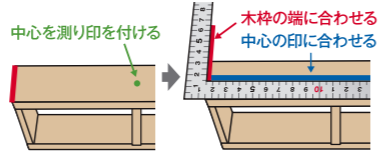
好きな花を
生けて、
インテリアに

どこに
飾ろうかな?

1 穴開けの位置決め。 中心に印を付ける。

曲尺を当てる位置のポイント

木枠の中心を測り印を付け、曲尺を木枠の端と中心の印に合わせることで、簡単に穴開け位置の中心が決まるよ!



2 キレイな穴が 簡単に開けられるよ。

木枠を固定し、フォスナービットを印の中心に合わせて穴を開ける。



できた!

あて木をすることで、貫通するとき起きる、割れや、めくれを防止できるよ!

あて木→

あて木をしないと...こんなことに!



ここまで10分!

今回使用したのはコレ!



商品名	品番	呼称	目盛(mm)	本体サイズ(mm)		質量(g)	標準小売価格	JAN (4975846)
				外径	全長			
試験管リム付	TT-13	φ13×90	なし	14	90	8	¥200(税抜価格)	684539
	TT-15	φ15×150	なし	16	150	17	¥200(税抜価格)	684409
	TT-21	φ21×200	なし	23	200	38	¥300(税抜価格)	684416
	TM-15	φ15×150	5	16	150	14	¥300(税抜価格)	684508
	TM-18	φ18×180	5	19	180	21	¥300(税抜価格)	684515

特長 / 割れにくいリム(フチ)付。
用途 / 溶液・試薬の調合に。
仕様 / 材質:硝子

商品名	品番	サイズ(mm)	シャンク径(mm)	シャンク形状	適正回転数(mirr-1)	全長	質量(g)	標準小売価格	JAN (4975846)
フォスナービット	FB-16	16	6.35	六角	870	93	50	¥1,350(税抜価格)	560055

特長 / ホールソーでは難しい止まり穴加工も簡単です。
用途 / 木材の穴加工に。
仕様 / 刃...炭素工具鋼(SC)

今回使用したのはこの2つ!

--	--	--	--	--	--	--	--

ノギスの進化

Evolution of the calipers



快段目盛
KAIDAN MEMORI


役立

①バーニヤ(副尺)目盛が小数点表示になり、本尺快段目盛と合わせて直読しやすい。



従来のアナログノギス シルバーM型ノギス快段目盛

②裏面に名前やメモが書ける。




安心

保管、持ち運びに便利なハードケース付。

【ノギス保管術】

- ①ノギスに付着したホコリ、汚れや水分(油)をウェスで拭き取る。
- ②防錆油をウェスに含ませ、ノギス全体に薄く塗布する。



③ノギスの止めねじを緩め、測定面を少し開いた状態でケースに保管する。(気温・湿度による材質の膨張を防ぐため)

品質

①校正対応品。

※校正サービスについてはDIY総合カタログVol.1にてご紹介しています。

②バーニヤ(副尺)が長時間使用しても滑らかな動き。



外径測定 内径測定 深さ測定 段差測定

シルバーM型ノギス快段目盛 GVC-15KD

品番	最大測定長(mm)	最小読取値(mm)	器差(mm)	本体質量(g)	入数	標準小売価格	JAN (4975846)
GVC-15KD	150	0.05	±0.05	140	10	¥5,900	664777

